



INDICADORES ODS

HACK ODS 2026 – UNAM

TERESA CRUZ APANCO, DIRECTORA DE INFORMACIÓN Y ESTUDIOS DIFERENCIALES
E INTERSECCIONALES

09 DE MARZO DE 2026



CONTENIDO

- 1** ▶ **La Agenda 2030 y los Objetivos de Desarrollo Sostenible.**
- 2** ▶ **Adopción y seguimiento de la Agenda 2030 en México.**
- 3** ▶ **Indicadores ODS – características.**
- 4** ▶ **Sistema de Información de los Objetivos de Desarrollo Sostenible.**
- 5** ▶ **Datos en acción**



TEMA 1

La Agenda 2030 y los Objetivos de Desarrollo Sostenible



¿QUÉ SON LOS OBJETIVOS DE DESARROLLO SOSTENIBLE (ODS)?



Son un **llamado universal a la acción** para abordar los desafíos más urgentes que enfrenta la humanidad.

Promueven un desarrollo equilibrado y sostenible en tres dimensiones: **social, económica y ambiental.**

Fueron establecidos por las Naciones Unidas en 2015 y adoptados por los países miembros, como parte de la **Agenda 2030.**



OBJETIVOS DE DESARROLLO SOSTENIBLE

1 FIN DE LA POBREZA

2 HAMBRE CERO

3 SALUD Y BIENESTAR

4 EDUCACIÓN DE CALIDAD

5 IGUALDAD DE GÉNERO

6 AGUA LIMPIA Y SANEAMIENTO

7 ENERGÍA ASEQUIBLE Y NO CONTAMINANTE

8 TRABAJO DECENTE Y CRECIMIENTO ECONÓMICO

9 INDUSTRIA, INNOVACIÓN E INFRAESTRUCTURA

10 REDUCCIÓN DE LAS DESIGUALDADES

11 CIUDADES Y COMUNIDADES SOSTENIBLES

12 PRODUCCIÓN Y CONSUMO RESPONSABLES

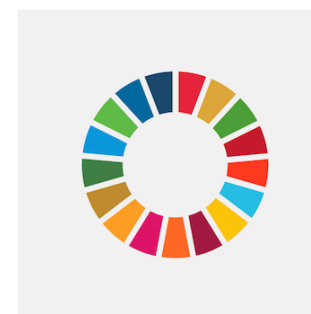
13 ACCIÓN POR EL CLIMA

14 VIDA SUBMARINA

15 VIDA DE ECOSISTEMAS TERRESTRES

16 PAZ, JUSTICIA E INSTITUCIONES SÓLIDAS

17 ALIANZAS PARA LOGRAR LOS OBJETIVOS



La Agenda 2030 y los
Objetivos de Desarrollo
Sostenible ofrecen una
nueva visión de desarrollo

CARACTERÍSTICAS DE LOS ODS

- ▶ **Integrales:** consideran las tres dimensiones del desarrollo sostenible: económica, social y ambiental.
- ▶ **Universales:** aplican a todos los países.
- ▶ **Interconectados:** el progreso en uno afecta a los demás.
- ▶ **Enfoque a largo plazo:** para satisfacer las necesidades presentes sin comprometer las de generaciones futuras.
- ▶ **Participativos:** alianzas multi actor.
- ▶ **Ambiciosos:** buscan transformaciones profundas para 2030.
- ▶ **Medibles:** tienen metas e indicadores claros.

LAS 5 P DEL DESARROLLO SOSTENIBLE

PERSONAS

Asegurar la dignidad y la igualdad para todas las personas y poner fin a la pobreza y el hambre en todas sus formas.

1

PLANETA

Proteger los recursos naturales, tomar acción contra el cambio climático y promover el desarrollo sostenible.

2

PROSPERIDAD

Asegurar vidas prósperas y satisfactorias en armonía con la naturaleza para todas las personas.

3



4

PAZ

Promover sociedades pacíficas, justas e inclusivas.

5

PARTNERSHIP (ALIANZAS)

Fomentar una alianza global para el desarrollo sostenible, trabajando con gobiernos, el sector privado, la sociedad civil y la ciudadanía.

PRINCIPIOS DE LOS ODS

Enfoque basado en derechos humanos

Respeto universal de los derechos humanos y la dignidad humana, promoviendo la igualdad y la no discriminación.

No dejar a nadie atrás

Reducir las desigualdades y vulnerabilidades que dejan a las personas atrás y limitan su acceso y disfrute de las oportunidades de desarrollo.

Igualdad de género y empoderamiento de las mujeres

Transversalizar la perspectiva de género para que mujeres y niñas tengan las mismas oportunidades de desarrollo.

TEMA 2

Adopción y seguimiento de la Agenda 2030 en México



¿CÓMO HA SIDO LA ADOPCIÓN DE LA AGENDA 2030 EN MÉXICO?

INTERNACIONAL

• ONU aprueba la Agenda 2030

• IAEG-SDGs establece indicadores globales

• La CEPAL define indicadores complementarios para América Latina y el Caribe

• ONU realiza una revisión exhaustiva del marco global de indicadores

2015

2017

2019

2020

2022

2025

2030

NACIONAL

• México suscribe la Agenda 2030

• Se crea el Consejo Nacional de la Agenda 2030

• CTEODS y CNADS definen un conjunto de indicadores para el marco nacional

• Ratificación en el CTEODS de los indicadores del marco global, regional y nacional

• CTEODS participa en la revisión de la ONU

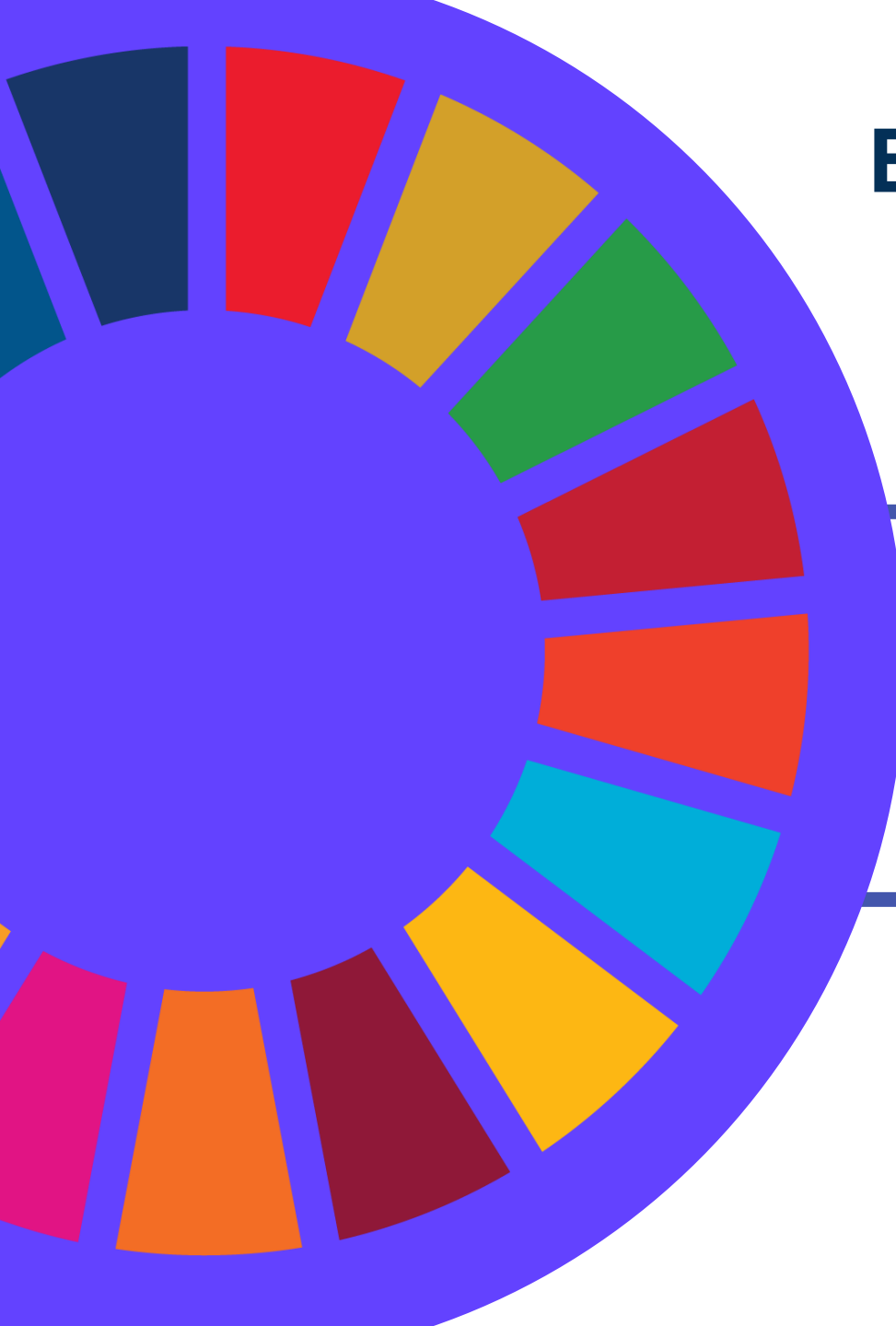
• Se crea el Comité Técnico Especializado de los ODS

• Se crea el Sistema de Información de los ODS

• En el CTEODS se trabaja en la selección y publicación de indicadores del marco global y nacional

• Mayor disponibilidad de información, actualizada y desglosada

ESTRUCTURA DE GOBERNANZA



A

Consejo Nacional de la Agenda 2030 para el Desarrollo Sostenible

B

Comité Técnico Especializado de los Objetivos de Desarrollo Sostenible

COMITÉ TÉCNICO ESPECIALIZADO DE LOS OBJETIVOS DE DESARROLLO SOSTENIBLE (CTEODS)

¿QUÉ ES?

Es la instancia de coordinación interinstitucional encargada de monitorear el **cálculo de los indicadores** para el seguimiento de la Agenda 2030 en México.



Coordina el trabajo de las Unidades del Estado en aspectos **técnicos y metodológicos**.



Dirige la **revisión de los indicadores** propuestos por el Consejo Nacional de la Agenda 2030 para el Desarrollo Sostenible.



Da seguimiento a la **actualización y publicación de los indicadores** en el Sistema de Información de los Objetivos de Desarrollo Sostenible (SIODS).



Impulsa la articulación de los trabajos con otras instancias clave.

INTEGRANTES DEL CTEODS

PRESIDENCIA DEL COMITÉ



SECRETARÍA TÉCNICA



SECRETARÍA DE ACTAS



27 VOCALÍAS (23 Unidades del Estado)



TEMA 3

Indicadores ODS – características



CADA ODS SE ACOMPAÑA DE METAS E INDICADORES



ODS:

5. Lograr la igualdad de género y empoderar a todas las mujeres y las niñas

Meta:

5.5 Asegurar la participación plena y efectiva de las mujeres y la igualdad de oportunidades de liderazgo a todos los niveles decisorios en la vida política, económica y pública

Indicador:

5.5.1 Proporción de escaños ocupados por mujeres en a) los parlamentos nacionales y b) los gobiernos locales.

SEGUIMIENTO DE LA AGENDA 2030

MARCOS DE INDICADORES

En México, se da seguimiento a tres marcos de indicadores: global, regional y nacional

ONU

Indicadores
globales

CEPAL

Indicadores Regionales
para América Latina y el
Caribe

PAÍS

Indicadores
Nacionales

MARCO DE INDICADORES COMPROMETIDO POR MÉXICO



Global



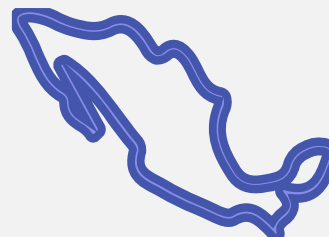
159
indicadores

Regional



24
indicadores

Nacional



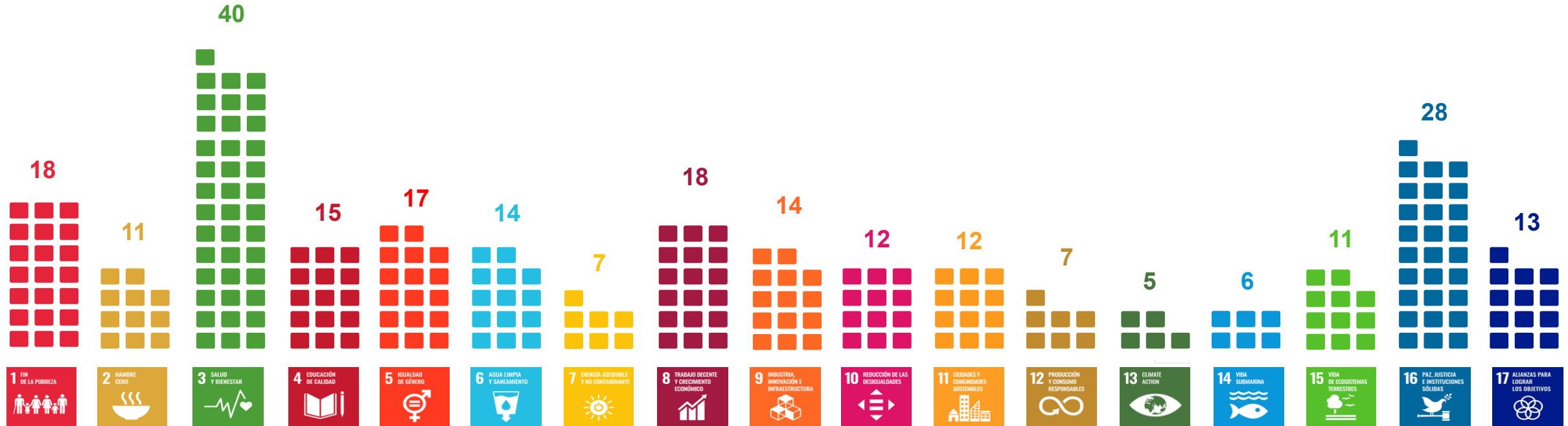
65
indicadores

TOTAL

248
indicadores
únicos



INDICADORES POR ODS*



*Distribución de los 248 indicadores únicos comprometidos

TEMA 4

Sistema de Información de los Objetivos de Desarrollo Sostenible (SIODS)



¿QUÉ ES EL SIODS?

Sistema de Información de los Objetivos de Desarrollo Sostenible

Herramienta para la publicación y seguimiento de los indicadores de los ODS



Las vocalías (UE) proporcionan indicadores actualizados



El INEGI mantiene actualizado el sistema de información de los ODS.



<https://agenda2030.mx>



SIODS: ¿QUÉ PODEMOS ENCONTRAR?

Indicadores por objetivo y meta

Marco

Total (335) Globales (215) Nacionales (86) Regionales (34) Objetivos desplegados

Descarga: [XLS](#) [CSV](#) [PDF](#)

Opciones de descarga

1. Poner fin a la pobreza en todas sus formas y en todo el mundo

Meta 1.1 1r.1.1 Porcentaje de la población que vive por debajo del umbral de pobreza extrema regional, desglosada por sexo, edad, condición de actividad, ubicación geográfica (urbana y rural) y etnia **C**

Número y nombre del indicador

3. Garantizar una vida sana y promover el bienestar de todos a todas las edades

Meta 3.3 3r.3a Tasa de prevalencia del VIH/SIDA entre la población de 15 a 49 años **C**

3r.3b Mortalidad por VIH/SIDA, desglosada por sexo **C E**

3r.3.c(1) Incidencia de casos de enfermedades transmitidas por vectores **C**

3r.3.c(2) Incidencia de casos de enfermedades transmitidas por vectores, por sexo y entidad federativa **C E**

Meta 3.7 3r.7.1 Necesidad insatisfecha de métodos anticonceptivos en mujeres en edad fértil (15 a 49 años) sexualmente activas **C E**

3r.7.a Porcentaje del último hijo nacido vivo en el periodo de 2013 a 2018, tenido a la edad de 15 a 29 años, que no fue planificado **C**

3r.7.b Porcentaje de mujeres de 15 a 19 años que son madres **C E**

ODS

4. Garantizar una educación inclusiva y equitativa de calidad y promover oportunidades de aprendizaje permanente para todos

META

Meta 4.3 4r.3.1 Tasa bruta de matrícula de educación superior, desglosada por sexo **C**

Meta 4.6 4r.6.1.a(1) Tasa de alfabetización de las personas de 15 años o más, desglosada por sexo y subpoblaciones [CENSO] **C EM**

4r.6.1.a(2) Tasa de alfabetización de las personas de 15 años o más, desglosada por sexo y subpoblaciones [ENIGH] **C E**

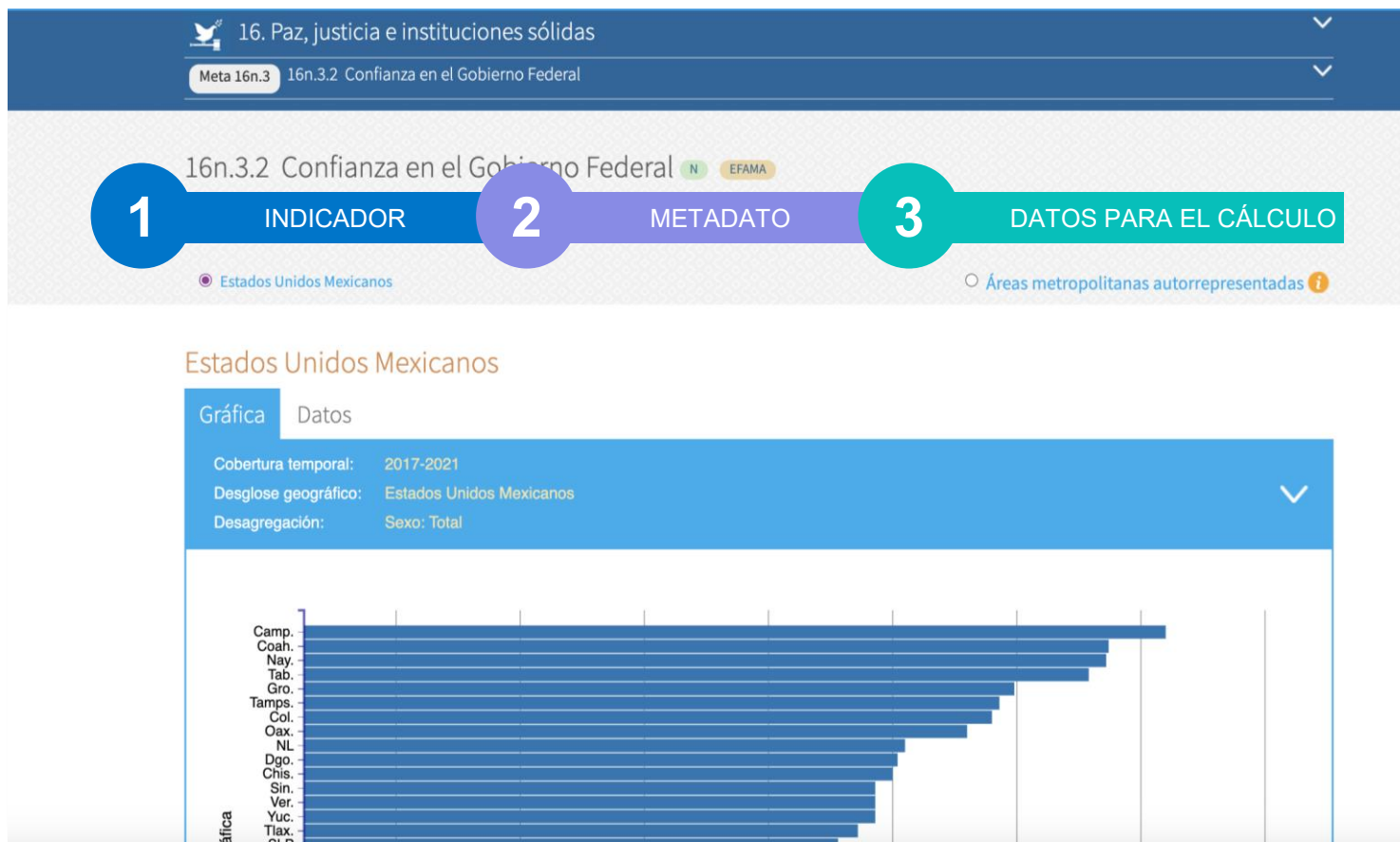
4r.6.1.b(1) Tasa de alfabetización de las personas de 15 a 24 años, desglosada por sexo y subpoblaciones [CENSO] **C EM**

4r.6.1.b(2) Tasa de alfabetización de las personas de 15 a 24 años, desglosada por sexo y subpoblaciones [ENIGH] **C E**

Desglose geográfico

SIODS

INFORMACIÓN POR CADA INDICADOR



- 1 Indicador:**
Visualización del indicador:
mapa*, gráfica o tabulado
- 2 Metadato:**
Ficha técnica del indicador
- 3 Datos para el cálculo:**
Valor de las variables
necesarias para el cálculo del
indicador

SIODS ¿CÓMO CONSULTAR LOS INDICADORES?

1) ODS



2) Marco

Indicadores por objetivo y meta

Total (330)
 Globales (215)
 Nacionales (86)
 Regionales (34)

Objetivos desplegados

Descarga: [XLS](#) [CSV](#) [PDF](#)

1	FIN DE LA POBREZA
2	HAMBRE CERO
3	SALUD Y BIENESTAR
4	EDUCACIÓN DE CALIDAD
5	IGUALDAD DE GÉNERO
6	AGUA LIMPIA Y SANEAMIENTO
7	ENERGÍA ASEQUIBLE Y NO CONTAMINANTE
8	TRABAJO DECENTE Y CRECIMIENTO ECONÓMICO
9	INDUSTRIA, INNOVACIÓN E INFRAESTRUCTURA
10	REDUCCIÓN DE LAS DESIGUALDADES
11	CIUDADES Y COMUNIDADES SOSTENIBLES
12	PRODUCCIÓN Y CONSUMO RESPONSABLES
13	ACCIÓN POR EL CLIMA
14	VIDA SUBMARINA
15	VIDA DE ECOSISTEMAS TERRESTRES
16	PAZ, JUSTICIA E INSTITUCIONES SÓLIDAS
17	ALIANZAS PARA LOGRAR LOS OBJETIVOS

3) Entidad /Municipio

Cobertura geográfica



4) Palabra

Estándar **Avanzada**

Buscar:

Opciones de búsqueda:

- Todas las palabras
- Alguna de las palabras
- Frase exacta

Búsqueda por periodo:

- Ninguno
- Año de publicación:
- Periodo actualizado más reciente:

Búsqueda por objetivo:

- Todos los objetivos
- Solo en los objetivos

Resultado de la búsqueda

Resultado de la búsqueda **agua** Encontro: **19** resultados

Opciones de búsqueda: **Todas las palabras** Búsqueda por periodo: **Ninguno** Búsqueda por objetivo: **Todos**

TEMA 5

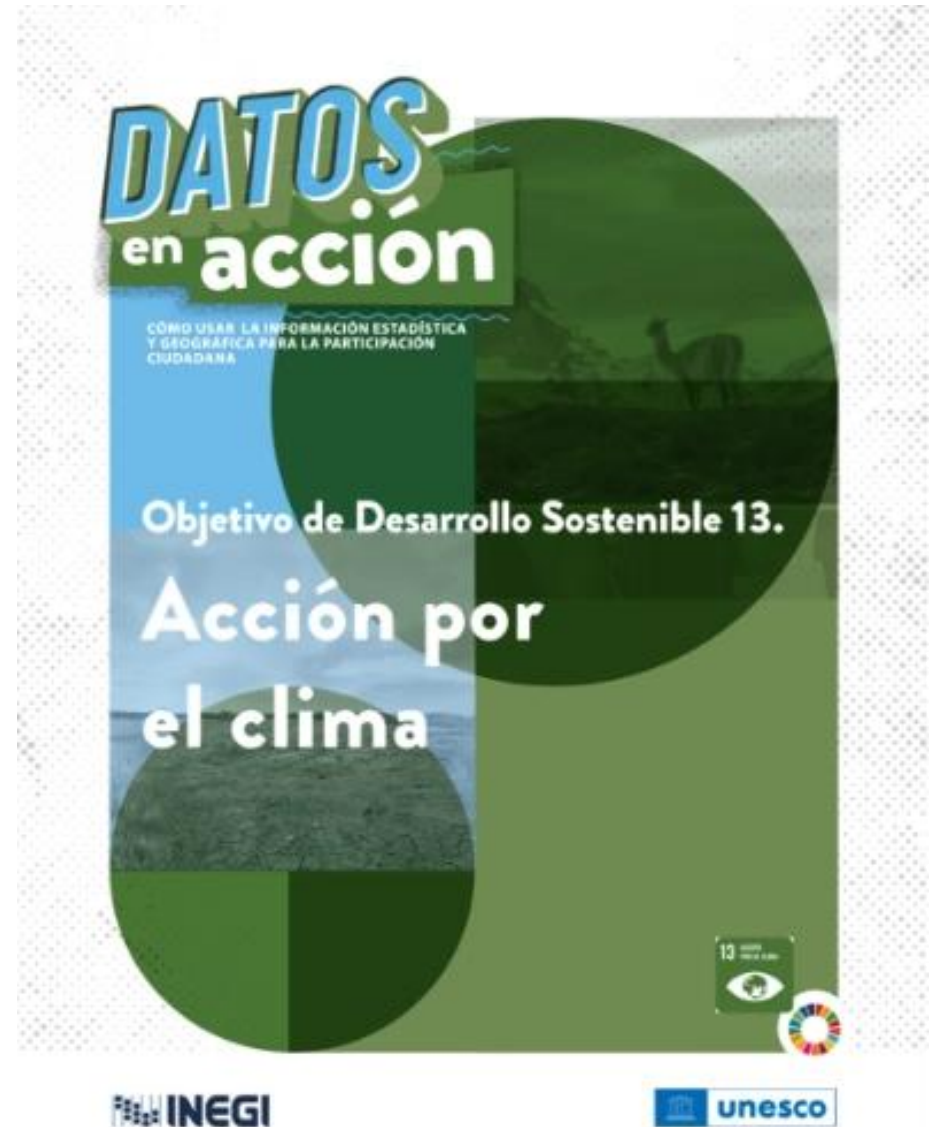
DATOS EN ACCIÓN



DATOS EN ACCIÓN: UN PROYECTO PENSADO PARA JÓVENES

- Destinado a jóvenes **estudiantes educación media y educación superior** en entornos de **educación formal**.
- El material se centra en **problemas del mundo real**, en los **ODS** y en el uso de las **Estadísticas Oficiales** como herramienta fundamental para la comprensión y mejora de las comunidades.

<https://datosenaccion.inegi.org.mx>



EL PROPÓSITO: LITERACIDAD EN DATOS Y CIUDADANIZACIÓN DE LA INFORMACIÓN

LITERACIDAD EN DATOS

La **disposición y la capacidad de involucrarse** de manera constructiva en la sociedad a través de y en relación con los datos.

CIUDADANIZACIÓN DE LA INFORMACIÓN

Es una oportunidad para que los jóvenes desarrollen capacidades para la **participación ciudadana**, permitiéndoles actuar **como agentes de cambio a través de prácticas culturales de acceso, uso y generación de la información estadística y geográfica.**

(Data-Pop Alliance, 2015)

DATOS EN ACCIÓN COLECCIÓN Y COMPONENTES

- **17 recursos educativos centrados** en los avances y desafíos de cada ODS y con procedimientos para realizar proyectos ciudadanos basados en datos.
- Disponible en **dos versiones** (imprimible y digital).



- 19 videos cortos



- 50 productos interactivos



- Orientaciones didácticas para las y los docentes





VISUALIZACIÓN DE DATOS PARA LA TOMA DE DECISIONES

HACK ODS 2026 - UNAM



EJERCICIO

Ideas sobre la visualización de datos (PADLET)

☰ 2. Hambre cero

Meta 2.1 2.1.2.b Proporción de la población con inseguridad alimentaria moderada o severa, por desglose geográfico (Municipio o demarcación territorial)

2.1.2.b Proporción de la población con inseguridad alimentaria moderada o severa, por desglose geográfico (Municipio o demarcación territorial) G EM


Indicador	Metadato	Datos para el cálculo
-----------	----------	-----------------------

Estados Unidos Mexicanos Entidad federativa: Seleccione Todos los municipios i

Series para el cálculo

Población con inseguridad alimentaria moderada o severa, por desglose geográfico
 Población total

Población con inseguridad alimentaria moderada o severa, por desglose geográfico



Consideraciones finales



AVANCES EN INDICADORES ODS

Mayor disponibilidad de fuentes de información para el cálculo de indicadores



Más alianzas para fortalecer la capacidad estadística y geográfica.



Mayor claridad conceptual en fenómenos complejos



Mayor apertura y accesibilidad a los datos, así como una mayor transparencia en la medición de los progresos.



Innovación en el uso de fuentes de datos no tradicionales



Se ha avanzado en algunas desagregaciones básicas.



IEG para ODS

PARA CONCLUIR...



El verdadero valor de los datos está en usarlos con sentido, para transformar la realidad de las personas y nuestro entorno, especialmente de quienes más lo necesitan.



¡GRACIAS!

CONOCIENDO
**MÉ
XI
CO**

800 111 46 34

www.inegi.org.mx

atencion.usuarios@inegi.org.mx



INEGIINFORMA

